

JE PARLE
VOTRE LANGUE.



CC 9060 – Aperçu des commandes



Commandes vocales:

Disponibles à partir
de tous les menus

| | | |
|-----------------------|---|---|
| Annuler | — | Interruption de la navigation |
| Aide | — | Toutes les commandes disponibles vous seront indiquées verbalement |
| Retour | — | Retour au menu principal |
| Menu principal | ▶ | <p>Appeler un numéro ▶ Répéter, Supprimer tout, Supprimer dernier, Supprimer groupe, Composer</p> <p>Répertoire ▶ Répéter, Lire le répertoire, Sélectionner Jean Dupont, Composer Sélectionner directement votre correspondant ▶ Recherche rapide, Sélectionner, Suivant, Précédent, Détails, Index, Appeler domicile, Appeler portable, Appeler bureau, Appeler en général ▶ Appeler Sim, Commande vocale, Enregistrer, Page suivante,</p> <p>Lire nouveau message ▶ Disponible bien que non affiché</p> <p>Rappel</p> <p>Journal des appels ▶ Numéros composés, Appels reçus, Appels manqués, Numéro, Répéter, Sélectionner, Suivant, Précédent, Page suivante, Page précédente, Sélectionner</p> <p>Messages ▶ Tous les messages, Lire message, Appeler expéditeur, Nouveaux messages Sélectionner</p> |




Vous trouverez le mode d'emploi complet sur le CD inclus.



- ▶ **Appeler**
Jean Dupont
Disponible bien que non affiché
- ▶ **Réglages**
 - ▶ **Bluetooth** ▶ **Bluetooth, Liste des portables, Supprimer la liste, Activer connexion auto, Désactiver connexion auto, Code PIN, Utilisateur, Par défaut, Confirmer**
 - ▶ **Comman- de vocale** ▶ **Activer l'aide étendue, Activer le feedback audio, Adaptation utilisateur, Description**
 - ▶ **Audio** ▶ **DSP, DSP Téléphone, DSP Appareils, Aktiver, Désaktiver, Sonneries, Lecture, Accepter, Volume, Plus fort, Moins fort, Minimum, Maximum, Langue, Sélectionner**
 - ▶ **Affichage** ▶ **Mode veille, Luminosité, Mode jour nuit, Couleur, Calibrage 15 secondes, 30 secondes, 60 secondes, Plus, Moins Minimum, Maximum, Vérifier**
 - ▶ **Appareil** ▶ **Activer acceptation auto, Désactiver acceptation auto, Langue, Télécharger répertoire, Système Version, Software Update Réglages d'origine, Qui, Non**



L'écran tactile:

Vous pouvez aussi grâce à l'écran tactile naviguer dans les menus en touchant les différentes icônes. Le symbole  vous permet de confirmer,  d'annuler et  de revenir au menu précédent. L'activation du feedback audio dans le menu Commande Vocale vous permet de bénéficier d'une assistance vocale supplémentaire.